

## Privacywet



### Wat is Privacy (privé):

- Jij mag zeggen wat iemand over jou mag weten.
- De computer en telefoon zijn van jou.
- Anderen gaan niet zomaar jouw huis of kamer in.
- Je mag alleen zijn als je dat wilt.



Daar zijn afspraken over gemaakt.


Die zijn opgeschreven in de privacy afspraken van 's Heeren Loo.  
Dat kun je vinden op de website van 's Heeren Loo.



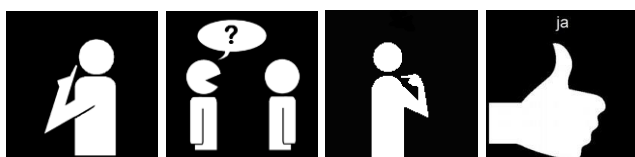
's Heeren Loo weet veel over jou.



- Hoe je heet.
- Hoe oud je bent.
- Waar je woont.
- Of je ziek bent (geweest).
- Of je een beperking hebt.



Die gegevens mag 's Heeren Loo alleen voor zichzelf gebruiken.  
Als zij die nodig hebben.



Die gegevens mogen niet aan anderen verteld worden.  
Eerst moet 's Heeren Loo aan jou vragen of dit mag.  
Dat heet toestemming.

## Hoe geef je toestemming?



Je geeft toestemming op papier of mondeling.  
Toestemming geef je aan 's Heeren Loo.




Duidelijk moet zijn:

- Aan wie je toestemming geeft.
- Voor welke gegevens je toestemming geeft.
- Waarvoor de gegevens gebruikt worden.
- En voor welke tijd.



Je mag jouw toestemming altijd stoppen.  
Geef dat door aan jouw begeleider.



Bijvoorbeeld:

Je wilt niet dat er foto's van jou op Facebook geplaatst worden.


## Wanneer hoeven we jou geen toestemming te vragen?



Wanneer we jouw gegevens nodig hebben voor jouw zorg en ondersteuning.

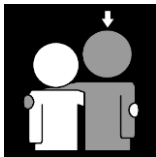
### Wie hoeft geen toestemming te vragen?

1)



Jouw begeleiders.  
Nachtzorgmedewerkers.

2)



Jouw wettelijke vertegenwoordigers, maar  
Alleen als je dat zelf niet kan.

3)



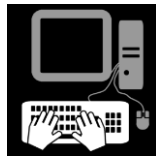


Als de wet dit zegt, hoeft 's Heeren Loo geen toestemming te vragen.

Bijvoorbeeld:

Als jij een gevaarlijke ziekte hebt.

Waardoor anderen ook ziek kunnen worden.

## Jouw plan




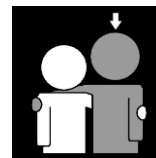


Veel van jouw gegevens staan in jouw plan.

Het plan is opgeslagen in de computer: in het elektronisch cliëntendossier (ECD).

Jouw begeleiders kunnen dat lezen.

En ze mogen er in schrijven.

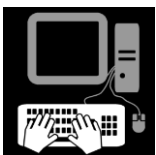



Jij en jouw wettelijke vertegenwoordiger kunnen jouw plan lezen.

En erover schrijven.

Je kunt om een kopie van jouw plan vragen.

Hier hoef je niet voor te betalen.



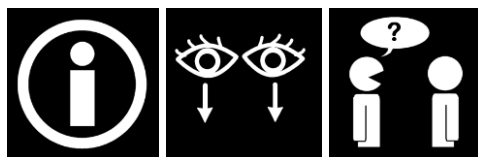
Ben je het niet eens met wat er in je plan staat?

Je kunt vragen of je begeleider dat erbij wil zetten.

## Andere rechten op het gebruik van jouw gegevens.

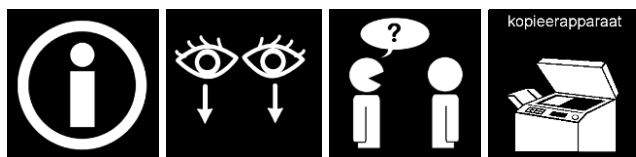


### 1) Recht op informatie



Je mag weten welke gegevens 's Heeren Loo van jou heeft.

### 2) Recht op inzien en kopie




Welke gegevens staan er in jouw plan?

Dat kun je aan je begeleider vragen.

Jij mag dat altijd lezen.

Ook mag je gratis een kopie krijgen.

### 3) Recht op veranderen en/of verwijderen

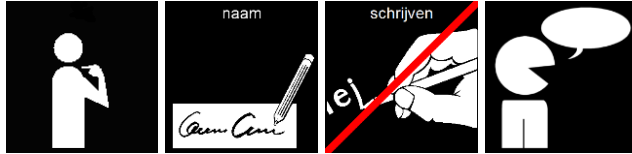


Vind je dat jouw gegevens niet kloppen?

Dan moeten die veranderd of verwijderd worden.


Je kunt dat vragen aan je begeleider.

#### 4) Recht op bezwaar




Ben je het niet eens met de beslissing van 's Heeren Loo op jouw vraag?  
Dan kun je daar bezwaar tegen maken.  
Vraag het aan jouw begeleider.

#### 5) Recht op beperking



Jouw gegevens worden niet gebruikt als jij dat niet wilt.  
Je kunt aan jouw begeleider vragen om die gegevens voorlopig niet te gebruiken.  
Zolang 's Heeren Loo jouw gegevens nog niet veranderd of verwijderd heeft.

## Informatie doorgeven aan andere zorgaanbiders.



Wil jij jouw gegevens aan een andere zorgaanbieder geven?


Bijvoorbeeld:

Je gaat naar een dagbesteding die niet van 's Heeren Loo is.

Dan stuurt 's Heeren Loo jouw gegevens naar de nieuwe zorgaanbieder.

Dat mag alleen met jouw toestemming.

## Medewerker privacy



Heb je vragen?

De medewerker privacy van 's Heeren Loo kan jou helpen.

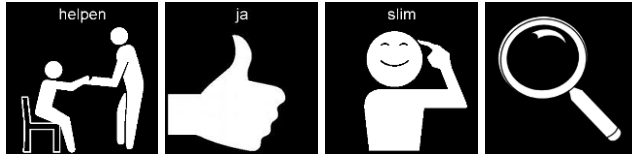
Stel je vraag aan de medewerker privacy in jouw regio.

Vraag aan je begeleider wie dit is.

En hoe je die kunt bereiken.



## Onderzoek naar gezondheid en beperkingen



's Heeren Loo wil mensen met een beperking beter begeleiden.  
Daarom doen slimme mensen onderzoek.




Onderzoekers moeten veel informatie hebben.  
Bijvoorbeeld:

- Hoe gezond je bent.
- Wat je nodig hebt.
- Welke hulp je nodig hebt.
- Hoe oud je bent.



Ze hoeven niet te weten hoe je heet of waar je woont.  
Ze kunnen niet zien dat het over jou gaat.



Hiervoor geef je toestemming op een papier.  
Je kunt je toestemming altijd weer stoppen.